

MANAGEMENTTEAM ZONNEBEKE

GEMEENTEBESTUUR 8980 ZONNEBEKE

Vergadering van: 19 maart 2019

- Aanwezig:** Sigurd Verstraete: Voorzitter MAT;
Evelien Van Ootegem, Gerard Straetemans, Patrick Blancke, Steven Vandebussche, Wim Delameilleure, Bram Vandendriessche, Fien Boeve: Leden MAT
- Afwezig:**
- Verontschuldigd:** Niels Vermeersch: Secretaris;
Dirk Sioen: Burgemeester
- Extra:**

UITTREKSEL UIT HET VERSLAG VAN DE ZITTING

Jaarrekening Gemeente 2018 Advies

Bevoegdheid

Gemeentedecreet artikel 57

Naam schepen:

Bevoegd voor: Financiën

Naam behandelend ambtena(a)r(en):

Wetgeving

- Besluit van de Vlaamse Regering van 25 juni 2010 betreffende de beleids-en beheerscyclus voor gemeente, OCMW's en provincies
- Artikel 148 §1 van het gemeentedecreet
- Ministerieel Besluit van 1 oktober 2010 tot vaststelling van de modellen en de nadere voorschriften van de beleidsrapporten en de toelichting ervan, en van de rekeningstelsels van de gemeenten, de provincies en de OCMW's
- Besluit van de gemeenteraad dd. 19 september 2011 waarbij indeling van de beleidsdomeinen met beleidsvelden werd vastgesteld in het kader van invoering Beheers- en Beleidscyclus met ingang van 1 januari 2012
- Het decreet Lokaal Bestuur

Documenten en voorgeschiedenis

- De Financieel Beheerder heeft de jaarrekening 2018 voor gemeente Zonnebeke opgesteld in BBC – omgeving.

Financieel

Niet van toepassing

Terugkoppeling naar het Strategische Meerjarig Beleidsplan: nee

Visum

- Niet van toepassing
-

Advies van de dienst en motivatie

Het document "jaarrekening dienstjaar 2018 van de gemeente Zonnebeke" wordt voorgelegd aan het Managementteam.

Voornaamst kengetallen:

Schema J6 : De balans.

| ACTIVA | Boekjaar | Vorig boekjaar |
|--|-------------------|-----------------------|
| I. Vlottende activa | 8.102.831 | 9.340.977 |
| A. Liquide middelen en geldbeleggingen | 7.394.610 | 7.600.688 |
| B. Vorderingen op korte termijn | 639.914 | 1.591.213 |
| 1. Vorderingen uit ruiltransacties | 219.722 | 581.248 |
| 2. Vorderingen uit niet-ruiltransacties | 420.192 | 1.009.965 |
| C. Voorraden en bestellingen in uitvoering | 0 | 0 |
| D. Overlopende rekeningen van het actief | 40.263 | 109.521 |
| E. Vorderingen op lange termijn die binnen het jaar vervallen | 28.044 | 39.555 |
| II. Vaste activa | 66.441.948 | 65.586.462 |
| A. Vorderingen op lange termijn | 7.723.271 | 7.772.972 |
| 1. Vorderingen uit ruiltransacties | 186.351 | 186.352 |
| 2. Vorderingen uit niet-ruiltransacties | 7.536.920 | 7.586.620 |
| B. Financiële vaste activa | 9.736.114 | 9.740.407 |
| 1. Extern verzelfstandigde agentschappen | 0 | 0 |
| 2. Intergemeentelijk samenwerkingsverbanden en soortgelijke entiteiten | 34.980 | 34.980 |
| 3. Publiek-Private Samenwerkingsverbanden | 0 | 0 |
| 4. OCMW-verenigingen | 0 | 0 |
| 5. Andere financiële vaste activa | 9.701.134 | 9.705.427 |
| C. Materiële vaste activa | 48.127.908 | 47.049.381 |
| 1. Gemeenschapsgoederen | 47.211.530 | 46.105.457 |
| a. Terreinen en gebouwen | 26.738.634 | 25.684.851 |
| b. Wegen en overige infrastructuur | 15.811.379 | 15.587.909 |
| c. Installaties, machines en uitrusting | 276.223 | 270.455 |
| d. Meubilair, kantooruitrusting en rollend materieel | 389.051 | 478.391 |
| e. Leasing en soortgelijke rechten | 3.809.048 | 3.898.471 |
| f. Erfgoed | 187.195 | 185.380 |
| 2. Bedrijfsmatige materiële vaste activa | 910.100 | 832.226 |
| a. Terreinen en gebouwen | 556.077 | 589.680 |
| b. Installaties, machines en uitrusting | 12.260 | 8.206 |
| c. Meubilair, kantooruitrusting en rollend materieel | 341.763 | 234.340 |
| d. Leasing en soortgelijke rechten | 0 | 0 |
| 3. Overige materiële vaste activa | 6.278 | 111.698 |
| a. Terreinen en gebouwen | 6.278 | 111.698 |
| b. Roerende goederen | 0 | 0 |
| D. Immateriële vaste activa | 854.655 | 1.023.702 |
| Totaal ACTIVA | 74.544.779 | 74.927.439 |
| PASSIVA | Boekjaar | Vorig boekjaar |
| I. Schulden | 4.961.657 | 5.163.887 |
| A. Schulden op korte termijn | 1.289.872 | 1.256.286 |
| 1. Schulden uit ruiltransacties | 859.224 | 851.104 |
| a. Voorzieningen voor risico's en kosten | 274.961 | 269.622 |
| b. Financiële schulden | 0 | 0 |
| c. Diverse schulden op korte termijn uit ruiltransacties | 584.263 | 581.482 |
| 2. Schulden uit niet-ruiltransacties | 169.975 | 165.924 |
| 3. Overlopende rekeningen van het passief | 24.857 | 462 |
| 4. Schulden op lange termijn die binnen het jaar vervallen | 235.816 | 238.796 |
| B. Schulden op lange termijn | 3.671.785 | 3.907.601 |
| 1. Schulden uit ruiltransacties | 3.671.785 | 3.907.601 |
| a. Voorzieningen voor risico's en kosten | 0 | 0 |
| 1. Pensioenen en soortgelijke verplichtingen | 0 | 0 |
| 2. Overige risico's en kosten | 0 | 0 |
| b. Financiële schulden | 3.671.785 | 3.907.601 |
| c. Diverse schulden op lange termijn uit ruiltransacties | 0 | 0 |
| 2. Schulden uit niet-ruiltransacties | 0 | 0 |
| II. Nettoactief | 69.583.122 | 69.763.552 |
| Totaal PASSIVA | 74.544.779 | 74.927.439 |

Schema J7 : De staat van opbrengsten en kosten.

| | Boekjaar | Vorig boekjaar |
|--|-------------------|-------------------|
| I. Kosten | 17.840.687 | 17.948.603 |
| A. Operationele kosten | 17.572.121 | 17.314.247 |
| 1. Goederen en diensten | 3.384.437 | 3.758.973 |
| 2. Bezoldigingen, sociale lasten en pensioenen | 7.030.631 | 7.612.390 |
| 3. Afschrijvingen, waardeverminderingen en voorzieningen | 3.715.051 | 3.259.776 |
| 4. Specifieke kosten sociale dienst OCMW | 0 | 0 |
| 5. Toegestane werkingssubsidies | 2.979.747 | 2.603.269 |
| 6. Andere operationele kosten | 462.255 | 79.839 |
| B. Financiële kosten | 186.293 | 141.014 |
| C. Uitzonderlijke kosten | 82.273 | 493.342 |
| 1. Minwaarden bij de realisatie van vaste activa | 0 | 0 |
| 2. Toegestane investeringssubsidies | 82.273 | 493.342 |
| II. Opbrengsten | 17.410.854 | 20.000.285 |
| A. Operationele opbrengsten | 15.528.563 | 17.507.253 |
| 1. Opbrengsten uit de werking | 1.438.155 | 1.373.736 |
| 2. Fiscale opbrengsten en boetes | 7.634.875 | 8.951.837 |
| 3. Werkingssubsidies | 6.415.942 | 7.141.276 |
| a. Algemene werkingssubsidies | 4.063.129 | 4.059.695 |
| b. Specifieke werkingssubsidies | 2.352.813 | 3.081.581 |
| 4. Recuperatie specifieke kosten OCMW | 0 | 0 |
| 5. Andere operationele opbrengsten | 39.591 | 40.404 |
| B. Financiële opbrengsten | 1.882.291 | 2.018.213 |
| C. Uitzonderlijke opbrengsten | 0 | 474.819 |
| III. Overschot/Tekort van het boekjaar | -429.833 | 2.051.682 |
| A. Operationeel overschot/tekort | -2.043.558 | 193.006 |
| B. Financieel overschot/tekort | 1.695.998 | 1.877.199 |
| C. Uitzonderlijk overschot/tekort | -82.273 | -18.523 |
| IV. Verwerking van het overschot of tekort van het boekjaar | -429.833 | 2.051.682 |
| A. Rechthebbenden uit het overschot van het boekjaar | 0 | 0 |
| B. Tussenkost door derden in het tekort van het boekjaar | 0 | 0 |
| C. Over te dragen overschot of tekort van het boekjaar | -429.833 | 2.051.682 |

Laatste inschrijvingsnummer in algemeen journaal : 19157

De financieel beheerder stelt voor het Resultaat van het boekjaar over te dragen naar het volgende boekjaar.

Stemming

Unaniem goedgekeurd


Besluitvorming

Artikel 1

- Het Management team geeft een gunstig advies over het ontwerp Jaarrekening Gemeente 2018.


Namens het Managementteam,
VOOR EENSLUIDEND UITTREKSEL

De Secretaris van het
managementteam,



N. Vermeersch

De Voorzitter van het
managementteam,



S. Verstraete



GEMEENTE 8980 ZONNEBEKE

ZITTING VAN 4 MAART 2019

Aanwezig: Dirk Sioen: Burgemeester;
Ingrid Vandepitte, Koen Meersseman, Sabine Vanderhaeghen, Joachim Jonckheere: Schepenen;
Bo Vandenberghe: Wnd. Algemeen Directeur

Afwezig: Jan Vandoolaeghe: Schepen;
Sigurd Verstraete: Algemeen Directeur

Verontschuldigd:

*Dossierbeheerder: Gerard Straetemans
Nummer punt: 20724*

VASTSTELLING JAARREKENING 2018 GEMEENTE

Bevoegdheid

Gemeentedecreet artikel 57

Naam schepen: Koen Meersseman

Bevoegd voor: Financiën

Naam behandelend ambtenaar(en): Gerard Straetemans

Wetgeving

- Besluit van de Vlaamse Regering van 25 juni 2010 betreffende de beleids- en beheerscyclus voor gemeente, OCMW's en provincies
- Artikel 148 §1 van het gemeentedecreet
- Ministerieel Besluit van 1 oktober 2010 tot vaststelling van de modellen en de nadere voorschriften van de beleidsrapporten en de toelichting ervan, en van de rekeningstelsels van de gemeenten, de provincies en de OCMW's
- Besluit van de gemeenteraad dd. 19 september 2011 waarbij indeling van de beleidsdomeinen met beleidsvelden werd vastgesteld in het kader van invoering Beheers- en Beleidscyclus met ingang van 1 januari 2012
- Het decreet Lokaal Bestuur

Documenten en voorgeschiedenis

- De Financieel Beheerder heeft de jaarrekening 2018 voor gemeente Zonnebeke opgesteld in BBC - omgeving.

Financieel

Niet van toepassing

Terugkoppeling naar het Strategische Meerjarig Beleidsplan: nee

Visum

- Niet van toepassing

Advies van de dienst en motivatie

Het document "jaarrekening dienstjaar 2018 van de gemeente Zonnebeke" wordt voorgelegd aan het College.

Voornaamst kengetallen:

Schema J6 : De balans.

| ACTIVA | Boekjaar | Vorig boekjaar |
|--|-------------------|-----------------------|
| I. Vlottende activa | 8.102.831 | 9.340.977 |
| A. Liquide middelen en geldbeleggingen | 7.394.610 | 7.600.688 |
| B. Vorderingen op korte termijn | 639.914 | 1.591.213 |
| 1. Vorderingen uit ruiltransacties | 219.722 | 581.248 |
| 2. Vorderingen uit niet-ruiltransacties | 420.192 | 1.009.965 |
| C. Voorraden en bestellingen in uitvoering | 0 | 0 |
| D. Overlopende rekeningen van het actief | 40.263 | 109.521 |
| E. Vorderingen op lange termijn die binnen het jaar vervallen | 28.044 | 39.555 |
| II. Vaste activa | 66.441.948 | 65.586.462 |
| A. Vorderingen op lange termijn | 7.723.271 | 7.772.972 |
| 1. Vorderingen uit ruiltransacties | 186.351 | 186.352 |
| 2. Vorderingen uit niet-ruiltransacties | 7.536.920 | 7.586.620 |
| B. Financiële vaste activa | 9.736.114 | 9.740.407 |
| 1. Extern verzelfstandigde agentschappen | 0 | 0 |
| 2. Intergemeentelijk samenwerkingsverbanden en soortgelijke entiteiten | 34.980 | 34.980 |
| 3. Publiek-Private Samenwerkingsverbanden | 0 | 0 |
| 4. OCMW-verenigingen | 0 | 0 |
| 5. Andere financiële vaste activa | 9.701.134 | 9.705.427 |
| C. Materiële vaste activa | 48.127.908 | 47.049.381 |
| 1. Gemeenschapsgoederen | 47.211.530 | 46.105.457 |
| a. Terreinen en gebouwen | 26.738.634 | 25.684.851 |
| b. Wegen en overige infrastructuur | 15.811.379 | 15.587.909 |
| c. Installaties, machines en uitrusting | 276.223 | 270.455 |
| d. Meubilair, kantooruitrusting en rollend materieel | 389.051 | 478.391 |
| e. Leasing en soortgelijke rechten | 3.809.048 | 3.898.471 |
| f. Erfgoed | 187.195 | 185.380 |
| 2. Bedrijfsmatige materiële vaste activa | 910.100 | 832.226 |
| a. Terreinen en gebouwen | 556.077 | 589.680 |
| b. Installaties, machines en uitrusting | 12.260 | 8.206 |
| c. Meubilair, kantooruitrusting en rollend materieel | 341.763 | 234.340 |
| d. Leasing en soortgelijke rechten | 0 | 0 |
| 3. Overige materiële vaste activa | 6.278 | 111.698 |
| a. Terreinen en gebouwen | 6.278 | 111.698 |
| b. Roerende goederen | 0 | 0 |
| D. Immateriële vaste activa | 854.655 | 1.023.702 |
| Totaal ACTIVA | 74.544.779 | 74.927.439 |
| PASSIVA | Boekjaar | Vorig boekjaar |
| I. Schulden | 4.961.657 | 5.163.887 |
| A. Schulden op korte termijn | 1.289.872 | 1.256.286 |
| 1. Schulden uit ruiltransacties | 859.224 | 851.104 |
| a. Voorzieningen voor risico's en kosten | 274.961 | 269.622 |
| b. Financiële schulden | 0 | 0 |
| c. Diverse schulden op korte termijn uit ruiltransacties | 584.263 | 581.482 |
| 2. Schulden uit niet-ruiltransacties | 169.975 | 165.924 |
| 3. Overlopende rekeningen van het passief | 24.857 | 462 |
| 4. Schulden op lange termijn die binnen het jaar vervallen | 235.816 | 238.796 |
| B. Schulden op lange termijn | 3.671.785 | 3.907.601 |
| 1. Schulden uit ruiltransacties | 3.671.785 | 3.907.601 |
| a. Voorzieningen voor risico's en kosten | 0 | 0 |
| 1. Pensioenen en soortgelijke verplichtingen | 0 | 0 |
| 2. Overige risico's en kosten | 0 | 0 |
| b. Financiële schulden | 3.671.785 | 3.907.601 |
| c. Diverse schulden op lange termijn uit ruiltransacties | 0 | 0 |
| 2. Schulden uit niet-ruiltransacties | 0 | 0 |
| II. Nettoactief | 69.583.122 | 69.763.552 |
| Totaal PASSIVA | 74.544.779 | 74.927.439 |

Schema J7 : De staat van opbrengsten en kosten.

| | Boekjaar | Vorig boekjaar |
|--|-------------------|-------------------|
| I. Kosten | 17.840.687 | 17.948.603 |
| A. Operationele kosten | 17.572.121 | 17.314.247 |
| 1. Goederen en diensten | 3.384.437 | 3.758.973 |
| 2. Bezoldigingen, sociale lasten en pensioenen | 7.030.631 | 7.612.390 |
| 3. Afschrijvingen, waardeverminderingen en voorzieningen | 3.715.051 | 3.259.776 |
| 4. Specifieke kosten sociale dienst OCMW | 0 | 0 |
| 5. Toegestane werkingssubsidies | 2.979.747 | 2.603.269 |
| 6. Andere operationele kosten | 462.255 | 79.839 |
| B. Financiële kosten | 186.293 | 141.014 |
| C. Uitzonderlijke kosten | 82.273 | 493.342 |
| 1. Minwaarden bij de realisatie van vaste activa | 0 | 0 |
| 2. Toegestane investeringssubsidies | 82.273 | 493.342 |
| II. Opbrengsten | 17.410.854 | 20.000.285 |
| A. Operationele opbrengsten | 15.528.563 | 17.507.253 |
| 1. Opbrengsten uit de werking | 1.438.155 | 1.373.736 |
| 2. Fiscale opbrengsten en boetes | 7.634.875 | 8.951.837 |
| 3. Werkingssubsidies | 6.415.942 | 7.141.276 |
| a. Algemene werkingssubsidies | 4.063.129 | 4.059.695 |
| b. Specifieke werkingssubsidies | 2.352.813 | 3.081.581 |
| 4. Recuperatie specifieke kosten OCMW | 0 | 0 |
| 5. Andere operationele opbrengsten | 39.591 | 40.404 |
| B. Financiële opbrengsten | 1.882.291 | 2.018.213 |
| C. Uitzonderlijke opbrengsten | 0 | 474.819 |
| III. Overschot/Tekort van het boekjaar | -429.833 | 2.051.682 |
| A. Operationeel overschot/tekort | -2.043.558 | 193.006 |
| B. Financieel overschot/tekort | 1.695.998 | 1.877.199 |
| C. Uitzonderlijk overschot/tekort | -82.273 | -18.523 |
| IV. Verwerking van het overschot of tekort van het boekjaar | -429.833 | 2.051.682 |
| A. Rechthebbenden uit het overschot van het boekjaar | 0 | 0 |
| B. Tussenkost door derden in het tekort van het boekjaar | 0 | 0 |
| C. Over te dragen overschot of tekort van het boekjaar | -429.833 | 2.051.682 |

Laatste inschrijvingsnummer in algemeen journaal : 19157

De financieel beheerder stelt voor het Resultaat van het boekjaar over te dragen naar het volgende boekjaar.

Stemming

Unaniem goedgekeurd

Besluitvorming

Artikel 1

Hert College neemt kennis van het ontwerp jaarrekening over het dienstjaar 2018
Het College keurt het ontwerp van de jaarrekening 2018 goed.

Artikel 2

Afschrift van deze beslissing zal overgemaakt worden aan de financieel beheerder en de financiële dienst.

Artikel 3.

Het ontwerp van jaarrekening 2018 zal worden voorgelegd aan de eerstvolgende Gemeenteraad ter goedkeuring .


Namens het Schepencollege,

Wvd. Algemeen Directeur
(get) B. Vandenberghe

Burgemeester
(get) D. Sioen

VOOR EENSLUIDEND UITTREKSEL

De Wvd. Algemeen Directeur ,



B. Vandenberghe



De Burgemeester,



D. Sioen



GEMEENTE 8980 ZONNEBEKE

GEMEENTERAAD VAN 25 MAART 2019

Aanwezig: Dirk Sioen: Burgemeester;
Thijs D'Alleine: Voorzitter gemeenteraad;
Ingrid Vandepitte, Jan Vandoolaeghe, Koen Meersseman, Sabine Vanderhaeghen, Joachim Jonckheere: Schepenen;
Johan Demonie, Frans Deleu, Sophie Vangheluwe, Marc Verstraete, Nele Dejonghe, Annelies Vancoillie, Jan Desmet, Luk Hoflack, Hannelore Blondeel, Maxim Vermeeren, Franky Gryson, Franky Bryon, Koen Descheemaeker, Liselot Wydooghe, Jens Six, William Doom: Raadsleden;
Sigurd Verstraete: Algemeen Directeur

Afwezig:
Verontschuldigd:

*Dossierbeheerder: Gerard Straetemans
Nummer punt: 20726*

Vaststelling jaarrekening gemeente 2018

Bevoegdheid

Gemeentedecreet artikel 57

Naam schepen: Koen Meersseman

Bevoegd voor: Financiën

Naam behandelend ambtenaar(en): Gerard Straetemans

Wetgeving

- Besluit van de Vlaamse Regering van 25 juni 2010 betreffende de beleids- en beheerscyclus voor gemeente, OCMW's en provincies
- Artikel 148 §1 van het gemeentedecreet
- Ministerieel Besluit van 1 oktober 2010 tot vaststelling van de modellen en de nadere voorschriften van de beleidsrapporten en de toelichting ervan, en van de rekeningstelsels van de gemeenten, de provincies en de OCMW's
- Besluit van de gemeenteraad dd. 19 september 2011 waarbij indeling van de beleidsdomeinen met beleidsvelden werd vastgesteld in het kader van invoering Beheers- en Beleidscyclus met ingang van 1 januari 2012
- Het decreet Lokaal Bestuur
- Het advies van het College Van Burgemeester en schepenen
- Het Advies van het Managementteam

Documenten en voorgeschiedenis

- De Financieel Beheerder heeft de jaarrekening 2018 voor gemeente Zonnebeke opgesteld in BBC – omgeving.

Financieel

Niet van toepassing

Terugkoppeling naar het Strategische Meerjarig Beleidsplan: nee

Visum

- Niet van toepassing
-

Advies van de dienst en motivatie

Het document "jaarrekening dienstjaar 2018 van de gemeente Zonnebeke" wordt voorgelegd aan het College.

Voornaamst kengetallen:

Schema J6 : De balans.

| ACTIVA | Boekjaar | Vorig boekjaar |
|--|-------------------|-----------------------|
| I. Vlottende activa | 8.102.831 | 9.340.977 |
| A. Liquide middelen en geldbeleggingen | 7.394.610 | 7.600.688 |
| B. Vorderingen op korte termijn | 639.914 | 1.591.213 |
| 1. Vorderingen uit ruiltransacties | 219.722 | 581.248 |
| 2. Vorderingen uit niet-ruiltransacties | 420.192 | 1.009.965 |
| C. Voorraden en bestellingen in uitvoering | 0 | 0 |
| D. Overlopende rekeningen van het actief | 40.263 | 109.521 |
| E. Vorderingen op lange termijn die binnen het jaar vervallen | 28.044 | 39.555 |
| II. Vaste activa | 66.441.948 | 65.586.462 |
| A. Vorderingen op lange termijn | 7.723.271 | 7.772.972 |
| 1. Vorderingen uit ruiltransacties | 186.351 | 186.352 |
| 2. Vorderingen uit niet-ruiltransacties | 7.536.920 | 7.586.620 |
| B. Financiële vaste activa | 9.736.114 | 9.740.407 |
| 1. Extern verzelfstandigde agentschappen | 0 | 0 |
| 2. Intergemeentelijk samenwerkingsverbanden en soortgelijke entiteiten | 34.980 | 34.980 |
| 3. Publiek-Private Samenwerkingsverbanden | 0 | 0 |
| 4. OCMW-verenigingen | 0 | 0 |
| 5. Andere financiële vaste activa | 9.701.134 | 9.705.427 |
| C. Materiële vaste activa | 48.127.908 | 47.049.381 |
| 1. Gemeenschapsgoederen | 47.211.530 | 46.105.457 |
| a. Terreinen en gebouwen | 26.738.634 | 25.684.851 |
| b. Wegen en overige infrastructuur | 15.811.379 | 15.587.909 |
| c. Installaties, machines en uitrusting | 276.223 | 270.455 |
| d. Meubilair, kantooruitrusting en rollend materieel | 389.051 | 478.391 |
| e. Leasing en soortgelijke rechten | 3.809.048 | 3.898.471 |
| f. Erfgoed | 187.195 | 185.380 |
| 2. Bedrijfsmatige materiële vaste activa | 910.100 | 832.226 |
| a. Terreinen en gebouwen | 556.077 | 589.680 |
| b. Installaties, machines en uitrusting | 12.260 | 8.206 |
| c. Meubilair, kantooruitrusting en rollend materieel | 341.763 | 234.340 |
| d. Leasing en soortgelijke rechten | 0 | 0 |
| 3. Overige materiële vaste activa | 6.278 | 111.698 |
| a. Terreinen en gebouwen | 6.278 | 111.698 |
| b. Roerende goederen | 0 | 0 |
| D. Immateriële vaste activa | 854.655 | 1.023.702 |
| Totaal ACTIVA | 74.544.779 | 74.927.439 |

| PASSIVA | Boekjaar | Vorig boekjaar |
|--|-------------------|-----------------------|
| I. Schulden | 4.961.657 | 5.163.887 |
| A. Schulden op korte termijn | 1.289.872 | 1.256.286 |
| 1. Schulden uit ruiltransacties | 859.224 | 851.104 |
| a. Voorzieningen voor risico's en kosten | 274.961 | 269.622 |
| b. Financiële schulden | 0 | 0 |
| c. Diverse schulden op korte termijn uit ruiltransacties | 584.263 | 581.482 |
| 2. Schulden uit niet-ruiltransacties | 169.975 | 165.924 |
| 3. Overlopende rekeningen van het passief | 24.857 | 462 |
| 4. Schulden op lange termijn die binnen het jaar vervallen | 235.816 | 238.796 |
| B. Schulden op lange termijn | 3.671.785 | 3.907.601 |
| 1. Schulden uit ruiltransacties | 3.671.785 | 3.907.601 |
| a. Voorzieningen voor risico's en kosten | 0 | 0 |
| 1. Pensioenen en soortgelijke verplichtingen | 0 | 0 |
| 2. Overige risico's en kosten | 0 | 0 |
| b. Financiële schulden | 3.671.785 | 3.907.601 |
| c. Diverse schulden op lange termijn uit ruiltransacties | 0 | 0 |
| 2. Schulden uit niet-ruiltransacties | 0 | 0 |
| II. Nettoactief | 69.583.122 | 69.763.552 |
| Totaal PASSIVA | 74.544.779 | 74.927.439 |

Schema J7 : De staat van opbrengsten en kosten.

| | Boekjaar | Vorig boekjaar |
|--|-------------------|-------------------|
| I. Kosten | 17.840.687 | 17.948.603 |
| A. Operationele kosten | 17.572.121 | 17.314.247 |
| 1. Goederen en diensten | 3.384.437 | 3.758.973 |
| 2. Bezoldigingen, sociale lasten en pensioenen | 7.030.631 | 7.612.390 |
| 3. Afschrijvingen, waardeverminderingen en voorzieningen | 3.715.051 | 3.259.776 |
| 4. Specifieke kosten sociale dienst OCMW | 0 | 0 |
| 5. Toegestane werkingssubsidies | 2.979.747 | 2.603.269 |
| 6. Andere operationele kosten | 462.255 | 79.839 |
| B. Financiële kosten | 186.293 | 141.014 |
| C. Uitzonderlijke kosten | 82.273 | 493.342 |
| 1. Minwaarden bij de realisatie van vaste activa | 0 | 0 |
| 2. Toegestane investeringsubsidies | 82.273 | 493.342 |
| II. Opbrengsten | 17.410.854 | 20.000.285 |
| A. Operationele opbrengsten | 15.528.563 | 17.507.253 |
| 1. Opbrengsten uit de werking | 1.438.155 | 1.373.736 |
| 2. Fiscale opbrengsten en boetes | 7.634.875 | 8.951.837 |
| 3. Werkingssubsidies | 6.415.942 | 7.141.276 |
| a. Algemene werkingssubsidies | 4.063.129 | 4.059.695 |
| b. Specifieke werkingssubsidies | 2.352.813 | 3.081.581 |
| 4. Recuperatie specifieke kosten OCMW | 0 | 0 |
| 5. Andere operationele opbrengsten | 39.591 | 40.404 |
| B. Financiële opbrengsten | 1.882.291 | 2.018.213 |
| C. Uitzonderlijke opbrengsten | 0 | 474.819 |
| III. Overschot/Tekort van het boekjaar | -429.833 | 2.051.682 |
| A. Operationeel overschot/tekort | -2.043.558 | 193.006 |
| B. Financieel overschot/tekort | 1.695.998 | 1.877.199 |
| C. Uitzonderlijk overschot/tekort | -82.273 | -18.523 |
| IV. Verwerking van het overschot of tekort van het boekjaar | -429.833 | 2.051.682 |
| A. Rechthebbenden uit het overschot van het boekjaar | 0 | 0 |
| B. Tussenkost door derden in het tekort van het boekjaar | 0 | 0 |
| C. Over te dragen overschot of tekort van het boekjaar | -429.833 | 2.051.682 |

Laatste inschrijvingsnummer in algemeen journaal : 19157

De financieel beheerder stelt voor het Resultaat van het boekjaar over te dragen naar het volgende boekjaar.

Stemming

| | | |
|---------------------|----|---|
| Aantal ja stemmen | 23 | <i>Dirk Sioen, Thijs D'Alleine, Ingrid Vandepitte, Jan Vandoolaeghe, Koen Meersseman, Sabine Vanderhaeghen, Joachim Jonckheere, Johan Demonie, Frans Deleu, Sophie Vangheluwe, Marc Verstraete, Nele Dejonghe, Annelies Vancoillie, Jan Desmet, Luk Hoflack, Hannelore Blondeel, Maxim Vermeeren, Franky Gryson, Franky Bryon, Koen Descheemaeker, Liselot Wydooghe, Jens Six, William Doom</i> |
| Aantal nee stemmen | 0 | |
| Aantal onthoudingen | 0 | |

Besluitvorming

Artikel 1

De gemeenteraad neemt kennis van de jaarrekening over het dienstjaar 2018.

Artikel 2

De gemeenteraad stelt de jaarrekening 2018 van gemeente Zonnebeke vast en maakt het dossier over aan de diensten van het Agentschap Binnenlands Bestuur voor verder gevolg.

Artikel 3

Afschrift van deze beslissing zal overgemaakt worden aan de financieel beheerder en de financiële dienst.

Namens de gemeenteraad,


Algemeen Directeur
(get) S. Verstraete

Voorzitter gemeenteraad
(get) T. D'Alleine

VOOR EENSLUIDEND UITTREKSEL

Algemeen Directeur

S. Verstraete



Voorzitter gemeenteraad

T. D'Alleine

