

MANAGEMENTTEAM ZONNEBEKE

GEMEENTEBESTUUR 8980 ZONNEBEKE

Vergadering van: 19 maart 2019

Aanwezig: Sigurd Verstraete: Voorzitter MAT;
Evelien Van Ootegem, Gerard Straetemans, Patrick Blancke, Steven Vandenbussche, Wim Delameilleure, Bram Vandendriessche, Fien Boeve: Leden MAT

Afwezig:

Verontschuldigd: Niels Vermeersch: Secretaris;
Dirk Sioen: Burgemeester

Extra:

UITTREKSEL UIT HET VERSLAG VAN DE ZITTING

Jaarrekening 2018 OCMW Zonnebeke

Bevoegdheid

Gemeentedecreet artikel 57

Naam schepen:

Bevoegd voor: Financiën

Naam behandelend ambtena(a)r(en):

Wetgeving

- Gelet op het decreet van 19 december 2008 betreffende de organisatie van de Openbare Centra voor Maatschappelijk Welzijn, inzonderheid art. 172 en art. 175;
- Gelet op het Besluit van de Vlaamse Regering van 17 december 1997 betreffende de boekhouding en de administratieve organisatie van de Openbare Centra voor Maatschappelijk Welzijn;
- Gelet op het Ministerieel Besluit van 20 juni 2001 tot vaststelling van de bijzondere voorwaarden betreffende de boekhouding en de administratieve organisatie van de Openbare Centra voor Maatschappelijk Welzijn;
- Gelet op het Decreet Lokaal Bestuur

Documenten en voorgeschiedenis

- Ontwerp Jaarrekening 2018 OCMW Zonnebeke

Financieel

- NVT

Terugkoppeling naar het Strategische Meerjarig Beleidsplan: nee

Visum

- Niet van toepassing

Advies van de dienst en motivatie

- De Financieel beheerder geeft toelichting bij het ontwerp Jaarrekening van het OCMW Zonnebeke over het dienstjaar 2018.

Voornaamste kerncijfers:

Schema J6 : De balans.

ACTIVA	Boekjaar	Vorig boekjaar
I. Vlottende activa	935.699	1.094.077
A. Liquide middelen en geldbeleggingen	622.956	763.046
B. Vorderingen op korte termijn	312.743	331.031
1. Vorderingen uit ruiltransacties	161.732	186.351
2. Vorderingen uit niet-ruiltransacties	151.011	144.680
C. Voorraden en bestellingen in uitvoering	0	0
D. Overlopende rekeningen van het actief	0	0
E. Vorderingen op lange termijn die binnen het jaar vervallen	0	0
II. Vaste activa	2.349.233	2.293.039
A. Vorderingen op lange termijn	0	0
1. Vorderingen uit ruiltransacties	0	0
2. Vorderingen uit niet-ruiltransacties	0	0
B. Financiële vaste activa	1.238	1.238
1. Extern verzelfstandigde agentschappen	0	0
2. Intergemeentelijk samenwerkingsverbanden en soortgelijke entiteiten	0	0
3. Publiek-Private Samenwerkingsverbanden	0	0
4. OCMW-verenigingen	1.238	1.238
5. Andere financiële vaste activa	0	0
C. Materiële vaste activa	2.347.995	2.291.801
1. Gemeenschapsgoederen	2.005.039	1.941.059
a. Terreinen en gebouwen	2.002.539	1.936.059
b. Wegen en overige infrastructuur	0	0
c. Installaties, machines en uitrusting	0	0
d. Meubilair, kantooruitrusting en rollend materieel	2.500	5.000
e. Leasing en soortgelijke rechten	0	0
f. Erfgoed	0	0
2. Bedrijfsmatige materiële vaste activa	0	0
a. Terreinen en gebouwen	0	0
b. Installaties, machines en uitrusting	0	0
c. Meubilair, kantooruitrusting en rollend materieel	0	0
d. Leasing en soortgelijke rechten	0	0
3. Overige materiële vaste activa	342.956	350.742
a. Terreinen en gebouwen	342.956	350.742
b. Roerende goederen	0	0
D. Immateriële vaste activa	0	0
Totaal ACTIVA	3.284.932	3.387.117

PASSIVA	Boekjaar	Vorig boekjaar
I. Schulden	1.443.003	1.389.696
A. Schulden op korte termijn	270.126	216.819
1. Schulden uit ruiltransacties	146.102	120.580
a. Voorzieningen voor risico's en kosten	105.432	102.817
b. Financiële schulden	0	0
c. Diverse schulden op korte termijn uit ruiltransacties	40.670	17.763
2. Schulden uit niet-ruiltransacties	124.024	96.239
3. Overlopende rekeningen van het passief	0	0
4. Schulden op lange termijn die binnen het jaar vervallen	0	0
B. Schulden op lange termijn	1.172.877	1.172.877
1. Schulden uit ruiltransacties	1.172.877	1.172.877
a. Voorzieningen voor risico's en kosten	242.477	242.477
1. Pensioenen en soortgelijke verplichtingen	242.477	242.477
2. Overige risico's en kosten	0	0
b. Financiële schulden	930.400	930.400
c. Diverse schulden op lange termijn uit ruiltransacties	0	0
2. Schulden uit niet-ruiltransacties	0	0
II. Nettoactief	1.841.929	1.997.420
Totaal PASSIVA	3.284.932	3.387.117

Schema J7 : De staat van opbrengsten en kosten.

	Boekjaar	Vorig boekjaar
I. Kosten	2.990.452	2.985.673
A. Operationele kosten	2.990.345	2.985.521
1. Goederen en diensten	295.601	370.206
2. Bezoldigingen, sociale lasten en pensioenen	2.128.153	2.140.246
3. Afschrijvingen, waardeverminderingen en voorzieningen	47.227	27.813
4. Specifieke kosten sociale dienst OCMW	441.183	396.861
5. Toegestane werkingssubsidies	18.413	4.401
6. Andere operationele kosten	59.768	45.994
B. Financiële kosten	107	152
C. Uitzonderlijke kosten	0	0
1. Minwaarden bij de realisatie van vaste activa	0	0
2. Toegestane investeringssubsidies	0	0
II. Opbrengsten	2.860.154	2.949.622
A. Operationele opbrengsten	2.806.161	2.549.546
1. Opbrengsten uit de werking	625.757	247.043
2. Fiscale opbrengsten en boetes	0	0
3. Werkingssubsidies	1.982.025	2.117.232
a. Algemene werkingssubsidies	1.597.442	1.319.591
b. Specifieke werkingssubsidies	384.583	797.641
4. Recuperatie specifieke kosten OCMW	195.592	182.525
5. Andere operationele opbrengsten	2.787	2.746
B. Financiële opbrengsten	25.194	58.113
C. Uitzonderlijke opbrengsten	28.799	341.963
III. Overschot/Tekort van het boekjaar	-130.298	-36.051
A. Operationeel overschot/tekort	-184.184	-435.975
B. Financieel overschot/tekort	25.087	57.961
C. Uitzonderlijk overschot/tekort	28.799	341.963
IV. Verwerking van het overschot of tekort van het boekjaar	-130.298	-36.051
A. Rechthebbenden uit het overschot van het boekjaar	0	0
B. Tussenkost door derden in het tekort van het boekjaar	0	0
C. Over te dragen overschot of tekort van het boekjaar	-130.298	-36.051

Laatste inschrijvingnummer in algemeen journaal : 13391

Beraadslaging en Stemming

Unaniem goedgekeurd

Besluitvorming


- Het managementteam geeft een gunstig advies over het ontwerp jaarrekening 2018 van het OCMW Zonnebeke.


Namens het Managementteam,
VOOR EENSLUIDEND UITTREKSEL

De Secretaris van het
managementteam,


N. Vermeersch

De Voorzitter van het
managementteam,


S. Verstraete



OCMW 8980 ZONNEBEKE

VAST BUREAU VAN 4 MAART 2019

Aanwezig: Dirk Sioen: Voorzitter;
Ingrid Vandepitte, Koen Meersseman, Sabine Vanderhaeghen, Joachim Jonckheere: Leden Vast Bureau;
Bo Vandenberghe: Wnd. Algemeen Directeur

Afwezig:

Verontschuldigd: Jan Vandoolaeghe: Lid Vast Bureau;
Sigurd Verstraete: Algemeen Directeur

Extra:

*Dossierbeheerder: Gerard Straetemans
Nummer punt: 20747*

Vaststelling Jaarrekening OCMW 2018 Advies

Bevoegdheid

Gemeentedecreet artikel 57

Naam schepen:

Bevoegd voor: Financiën

Naam behandelend ambtena(a)r(en): Gerard Straetemans

Wetgeving

- Gelet op het decreet van 19 december 2008 betreffende de organisatie van de Openbare Centra voor Maatschappelijk Welzijn, inzonderheid art. 172 en art. 175;
- Gelet op het Besluit van de Vlaamse Regering van 17 december 1997 betreffende de boekhouding en de administratieve organisatie van de Openbare Centra voor Maatschappelijk Welzijn;
- Gelet op het Ministerieel Besluit van 20 juni 2001 tot vaststelling van de bijzondere voorwaarden betreffende de boekhouding en de administratieve organisatie van de Openbare Centra voor Maatschappelijk Welzijn;
- Gelet op het Decreet Lokaal Bestuur

Documenten en voorgeschiedenis

- Ontwerp Jaarrekening 2018 OCMW Zonnebeke

Financieel

- NVT

Terugkoppeling naar het Strategische Meerjarig Beleidsplan: nee

Visum

- Niet van toepassing
-

Advies van de dienst en motivatie

- De Financieel beheerder geeft toelichting bij het ontwerp Jaarrekening van het OCMW Zonnebeke over het dienstjaar 2018.

Voornaamste kerncijfers:

Schema J6 : De balans.

ACTIVA	Boekjaar	Vorig boekjaar
I. Vlottende activa	935.699	1.094.077
A. Liquide middelen en geldbeleggingen	622.956	763.046
B. Vorderingen op korte termijn	312.743	331.031
1. Vorderingen uit ruiltransacties	161.732	186.351
2. Vorderingen uit niet-ruiltransacties	151.011	144.680
C. Voorraden en bestellingen in uitvoering	0	0
D. Overlopende rekeningen van het actief	0	0
E. Vorderingen op lange termijn die binnen het jaar vervallen	0	0
II. Vaste activa	2.349.233	2.293.039
A. Vorderingen op lange termijn	0	0
1. Vorderingen uit ruiltransacties	0	0
2. Vorderingen uit niet-ruiltransacties	0	0
B. Financiële vaste activa	1.238	1.238
1. Extern verzelfstandigde agentschappen	0	0
2. Intergemeentelijk samenwerkingsverbanden en soortgelijke entiteiten	0	0
3. Publiek-Private Samenwerkingsverbanden	0	0
4. OCMW-verenigingen	1.238	1.238
5. Andere financiële vaste activa	0	0
C. Materiële vaste activa	2.347.995	2.291.801
1. Gemeenschapsgoederen	2.005.039	1.941.059
a. Terreinen en gebouwen	2.002.539	1.936.059
b. Wegen en overige infrastructuur	0	0
c. Installaties, machines en uitrusting	0	0
d. Meubilair, kantooruitrusting en rollend materieel	2.500	5.000
e. Leasing en soortgelijke rechten	0	0
f. Erfgoed	0	0
2. Bedrijfsmatige materiële vaste activa	0	0
a. Terreinen en gebouwen	0	0
b. Installaties, machines en uitrusting	0	0
c. Meubilair, kantooruitrusting en rollend materieel	0	0
d. Leasing en soortgelijke rechten	0	0
3. Overige materiële vaste activa	342.956	350.742
a. Terreinen en gebouwen	342.956	350.742
b. Roerende goederen	0	0
D. Immateriële vaste activa	0	0
Totaal ACTIVA	3.284.932	3.387.117

PASSIVA	Boekjaar	Vorig boekjaar
I. Schulden	1.443.003	1.389.696
A. Schulden op korte termijn	270.126	216.819
1. Schulden uit ruiltransacties	146.102	120.580
a. Voorzieningen voor risico's en kosten	105.432	102.817
b. Financiële schulden	0	0
c. Diverse schulden op korte termijn uit ruiltransacties	40.670	17.763
2. Schulden uit niet-ruiltransacties	124.024	96.239
3. Overlopende rekeningen van het passief	0	0
4. Schulden op lange termijn die binnen het jaar vervallen	0	0
B. Schulden op lange termijn	1.172.877	1.172.877
1. Schulden uit ruiltransacties	1.172.877	1.172.877
a. Voorzieningen voor risico's en kosten	242.477	242.477
1. Pensioenen en soortgelijke verplichtingen	242.477	242.477
2. Overige risico's en kosten	0	0
b. Financiële schulden	930.400	930.400
c. Diverse schulden op lange termijn uit ruiltransacties	0	0
2. Schulden uit niet-ruiltransacties	0	0
II. Nettoactief	1.841.929	1.997.420
Totaal PASSIVA	3.284.932	3.387.117

Schema J7 : De staat van opbrengsten en kosten.

	Boekjaar	Vorig boekjaar
I. Kosten	2.990.452	2.985.673
A. Operationele kosten	2.990.345	2.985.521
1. Goederen en diensten	295.601	370.206
2. Bezoldigingen, sociale lasten en pensioenen	2.128.153	2.140.246
3. Afschrijvingen, waardeverminderingen en voorzieningen	47.227	27.813
4. Specifieke kosten sociale dienst OCMW	441.183	396.861
5. Toegestane werkingssubsidies	18.413	4.401
6. Andere operationele kosten	59.768	45.994
B. Financiële kosten	107	152
C. Uitzonderlijke kosten	0	0
1. Minwaarden bij de realisatie van vaste activa	0	0
2. Toegestane investeringssubsidies	0	0
II. Opbrengsten	2.860.154	2.949.622
A. Operationele opbrengsten	2.806.161	2.549.546
1. Opbrengsten uit de werking	625.757	247.043
2. Fiscale opbrengsten en boetes	0	0
3. Werkingssubsidies	1.982.025	2.117.232
a. Algemene werkingssubsidies	1.597.442	1.319.591
b. Specifieke werkingssubsidies	384.583	797.641
4. Recuperatie specifieke kosten OCMW	195.592	182.525
5. Andere operationele opbrengsten	2.787	2.746
B. Financiële opbrengsten	25.194	58.113
C. Uitzonderlijke opbrengsten	28.799	341.963
III. Overschot/Tekort van het boekjaar	-130.298	-36.051
A. Operationeel overschot/tekort	-184.184	-435.975
B. Financieel overschot/tekort	25.087	57.961
C. Uitzonderlijk overschot/tekort	28.799	341.963
IV. Verwerking van het overschot of tekort van het boekjaar	-130.298	-36.051
A. Rechthebbenden uit het overschot van het boekjaar	0	0
B. Tussenkost door derden in het tekort van het boekjaar	0	0
C. Over te dragen overschot of tekort van het boekjaar	-130.298	-36.051

Laatste inschrijvingnummer in algemeen journaal : 13391

Beraadslaging en Stemming

Unaniem goedgekeurd

Besluitvorming

- Het Vast Bureau geeft een gunstig advies over het ontwerp van jaarrekening van het OCMW Zonnebeke over het dienstjaar 2018.
- Afschrift van dit besluit wordt overgemaakt aan de financieel beheerder en de financiële dienst.
- Afschrift van dit besluit wordt overgemaakt aan de toezichthoudende overheid

Namens het Vast Bureau,


De Wnd. Algemeen Directeur ,
(get) B. Vandenberghe

De Voorzitter,
(get) D. Sioen

VOOR EENSLUIDEND UITTREKSEL

De Wnd. Algemeen Directeur

B. Vandenberghe



De Voorzitter

D. Sioen



GEMEENTE 8980 ZONNEBEKE

RAAD VOOR MAATSCHAPPELIJK WELZIJN VAN 25 MAART 2019

Aanwezig: Thijs D'Alleine: Voorzitter raad voor maatschappelijk welzijn;
Dirk Sioen, Ingrid Vandepitte, Jan Vandoolaeghe, Koen Meersseman,
Sabine Vanderhaeghen, Joachim Jonckheere: Leden Vast Bureau;
Johan Demonie, Frans Deleu, Sophie Vangheluwe, Marc Verstraete,
Nele Dejonghe, Annelies Vancoillie, Jan Desmet, Luk Hoflack, Hanne-
lore Blondeel, Maxim Vermeeren, Franky Gryson, Franky Bryon,
Koen Descheemaeker, Liselot Wydooghe, Jens Six, William Doom:
Raadsleden;
Sigurd Verstraete: Algemeen Directeur

Afwezig:
Verontschuldigd:

*Dossierbeheerder: Gerard Straetemans
Nummer punt: 20727*

2. Vaststelling Jaarrekening OCMW Zonnebeke 2018

Bevoegdheid

Gemeentedecreet artikel 57

Naam schepen: Koen Meersseman

Bevoegd voor: Financiën

Naam behandelend ambtena(a)r(en): Gerard Straetemans

Wetgeving

- Gelet op het decreet van 19 december 2008 betreffende de organisatie van de Openbare Centra voor Maatschappelijk Welzijn, inzonderheid art. 172 en art. 175;
- Gelet op het Besluit van de Vlaamse Regering van 17 december 1997 betreffende de boekhouding en de administratieve organisatie van de Openbare Centra voor Maatschappelijk Welzijn;
- Gelet op het Ministerieel Besluit van 20 juni 2001 tot vaststelling van de bijzondere voorwaarden betreffende de boekhouding en de administratieve organisatie van de Openbare Centra voor Maatschappelijk Welzijn;
- Gelet op het Decreet Lokaal Bestuur
- Gelet op het advies van het Vast Bureau
- Gelet op het advies van het managementteam

Documenten en voorgeschiedenis

- Ontwerp Jaarrekening 2018 OCMW Zonnebeke

Financieel

- NVT

Terugkoppeling naar het Strategische Meerjarig Beleidsplan: nee

Visum

- Niet van toepassing
-

Advies van de dienst en motivatie

- De Financieel beheerder geeft toelichting bij het ontwerp Jaarrekening van het OCMW Zonnebeke over het dienstjaar 2018.

Voornaamste kerncijfers:

Schema J6 : De balans.

ACTIVA	Boekjaar	Vorig boekjaar
I. Vlottende activa	935.699	1.094.077
A. Liquide middelen en geldbeleggingen	622.956	763.046
B. Vorderingen op korte termijn	312.743	331.031
1. Vorderingen uit ruiltransacties	161.732	186.351
2. Vorderingen uit niet-ruiltransacties	151.011	144.680
C. Voorraden en bestellingen in uitvoering	0	0
D. Overlopende rekeningen van het actief	0	0
E. Vorderingen op lange termijn die binnen het jaar vervallen	0	0
II. Vaste activa	2.349.233	2.293.039
A. Vorderingen op lange termijn	0	0
1. Vorderingen uit ruiltransacties	0	0
2. Vorderingen uit niet-ruiltransacties	0	0
B. Financiële vaste activa	1.238	1.238
1. Extern verzelfstandigde agentschappen	0	0
2. Intergemeentelijk samenwerkingsverbanden en soortgelijke entiteiten	0	0
3. Publiek-Private Samenwerkingsverbanden	0	0
4. OCMW-verenigingen	1.238	1.238
5. Andere financiële vaste activa	0	0
C. Materiële vaste activa	2.347.995	2.291.801
1. Gemeenschapsgoederen	2.005.039	1.941.059
a. Terreinen en gebouwen	2.002.539	1.936.059
b. Wegen en overige infrastructuur	0	0
c. Installaties, machines en uitrusting	0	0
d. Meubilair, kantooruitrusting en rollend materieel	2.500	5.000
e. Leasing en soortgelijke rechten	0	0
f. Erfgoed	0	0
2. Bedrijfsmatige materiële vaste activa	0	0
a. Terreinen en gebouwen	0	0
b. Installaties, machines en uitrusting	0	0
c. Meubilair, kantooruitrusting en rollend materieel	0	0
d. Leasing en soortgelijke rechten	0	0
3. Overige materiële vaste activa	342.956	350.742
a. Terreinen en gebouwen	342.956	350.742
b. Roerende goederen	0	0
D. Immateriële vaste activa	0	0
Totaal ACTIVA	3.284.932	3.387.117

PASSIVA	Boekjaar	Vorig boekjaar
I. Schulden	1.443.003	1.389.696
A. Schulden op korte termijn	270.126	216.819
1. Schulden uit ruiltransacties	146.102	120.580
a. Voorzieningen voor risico's en kosten	105.432	102.817
b. Financiële schulden	0	0
c. Diverse schulden op korte termijn uit ruiltransacties	40.670	17.763
2. Schulden uit niet-ruiltransacties	124.024	96.239
3. Overlopende rekeningen van het passief	0	0
4. Schulden op lange termijn die binnen het jaar vervallen	0	0
B. Schulden op lange termijn	1.172.877	1.172.877
1. Schulden uit ruiltransacties	1.172.877	1.172.877
a. Voorzieningen voor risico's en kosten	242.477	242.477
1. Pensioenen en soortgelijke verplichtingen	242.477	242.477
2. Overige risico's en kosten	0	0
b. Financiële schulden	930.400	930.400
c. Diverse schulden op lange termijn uit ruiltransacties	0	0
2. Schulden uit niet-ruiltransacties	0	0
II. Nettoactief	1.841.929	1.997.420
Totaal PASSIVA	3.284.932	3.387.117

Schema J7 : De staat van opbrengsten en kosten.

	Boekjaar	Vorig boekjaar
I. Kosten	2.990.452	2.985.673
A. Operationele kosten	2.990.345	2.985.521
1. Goederen en diensten	295.601	370.206
2. Bezoldigingen, sociale lasten en pensioenen	2.128.153	2.140.246
3. Afschrijvingen, waardeverminderingen en voorzieningen	47.227	27.813
4. Specifieke kosten sociale dienst OCMW	441.183	396.861
5. Toegestane werkingssubsidies	18.413	4.401
6. Andere operationele kosten	59.768	45.994
B. Financiële kosten	107	152
C. Uitzonderlijke kosten	0	0
1. Minwaarden bij de realisatie van vaste activa	0	0
2. Toegestane investeringsubsidies	0	0
II. Opbrengsten	2.860.154	2.949.622
A. Operationele opbrengsten	2.806.161	2.549.546
1. Opbrengsten uit de werking	625.757	247.043
2. Fiscale opbrengsten en boetes	0	0
3. Werkingssubsidies	1.982.025	2.117.232
a. Algemene werkingssubsidies	1.597.442	1.319.591
b. Specifieke werkingssubsidies	384.583	797.641
4. Recuperatie specifieke kosten OCMW	195.592	182.525
5. Andere operationele opbrengsten	2.787	2.746
B. Financiële opbrengsten	25.194	58.113
C. Uitzonderlijke opbrengsten	28.799	341.963
III. Overschot/Tekort van het boekjaar	-130.298	-36.051
A. Operationeel overschot/tekort	-184.184	-435.975
B. Financieel overschot/tekort	25.087	57.961
C. Uitzonderlijk overschot/tekort	28.799	341.963
IV. Verwerking van het overschot of tekort van het boekjaar	-130.298	-36.051
A. Rechthebbenden uit het overschot van het boekjaar	0	0
B. Tussenkost door derden in het tekort van het boekjaar	0	0
C. Over te dragen overschot of tekort van het boekjaar	-130.298	-36.051

Laatste inschrijvingnummer in algemeen journaal : 13391

Beraadslaging en Stemming

Unaniem goedgekeurd

Besluitvorming

- De Raad voor Matschappelijk Welzijn stelt de Jaarrekening van het OCMW Zonnebeke over het dienstjaar 2018 vast.
- Afschrift van dit besluit wordt overgemaakt aan de financieel beheerder en de financiële dienst.
- Afschrift van dit besluit wordt overgemaakt aan de toezichthoudende overheid

Namens de Raad,

De Algemeen Directeur ,


(get) S. Verstraete

De Voorzitter raad voor maatschappelijk
welzijn,

(get) T. D'Alleine

VOOR EENSLUIDEND UITTREKSEL

De Algemeen Directeur





S. Verstraete

De Voorzitter raad voor maatschappelijk
welzijn



T. D'Alleine





GEMEENTE 8980 ZONNEBEKE

GEMEENTERAAD VAN 25 MAART 2019

Aanwezig: Dirk Sioen: Burgemeester;
Thijs D'Alleine: Voorzitter gemeenteraad;
Ingrid Vandepitte, Jan Vandoolaeghe, Koen Meersseman, Sabine Vanderhaeghen, Joachim Jonckheere: Schepenen;
Johan Demonie, Frans Deleu, Sophie Vangheluwe, Marc Verstraete, Nele Dejonghe, Annelies Vancoillie, Jan Desmet, Luk Hoflack, Hannelore Blondeel, Maxim Vermeeren, Franky Gryson, Franky Bryon, Koen Descheemaeker, Liselot Wydooghe, Jens Six, William Doom: Raadsleden;
Sigurd Verstraete: Algemeen Directeur

Afwezig:

Verontschuldigd:

*Dossierbeheerder: Gerard Straetemans
Nummer punt: 20750*

Kennisname Jaarrekening OCMW Zonnebeke 2018

Bevoegdheid

Gemeentedecreet artikel 57

Naam schepen: Koen Meersseman

Bevoegd voor: Financiën

Naam behandelend ambtena(a)r(en): Gerard Straetemans

Wetgeving

- Gelet op het decreet van 19 december 2008 betreffende de organisatie van de Openbare Centra voor Maatschappelijk Welzijn, inzonderheid art. 172 en art. 175;
- Gelet op het Besluit van de Vlaamse Regering van 17 december 1997 betreffende de boekhouding en de administratieve organisatie van de Openbare Centra voor Maatschappelijk Welzijn;
- Gelet op het Ministerieel Besluit van 20 juni 2001 tot vaststelling van de bijzondere voorwaarden betreffende de boekhouding en de administratieve organisatie van de Openbare Centra voor Maatschappelijk Welzijn;
- Gelet op het Decreet Lokaal Bestuur
- Gelet op het advies van het Vast Bureau
- Gelet op het advies van het Managementteam
- Gelet op het besluit van de Raad voor Maatschappelijk Welzijn

Documenten en voorgeschiedenis

- Ontwerp Jaarrekening 2018 OCMW Zonnebeke

Financieel

- NVT

Terugkoppeling naar het Strategische Meerjarig Beleidsplan: nee

Visum

- Niet van toepassing
-

Advies van de dienst en motivatie

- De Financieel beheerder geeft toelichting bij het ontwerp Jaarrekening van het OCMW Zonnebeke over het dienstjaar 2018.

Voornaamste kerncijfers:

Schema J6 : De balans.

ACTIVA	Boekjaar	Vorig boekjaar
I. Vlottende activa	935.699	1.094.077
A. Liquide middelen en geldbeleggingen	622.956	763.046
B. Vorderingen op korte termijn	312.743	331.031
1. Vorderingen uit ruiltransacties	161.732	186.351
2. Vorderingen uit niet-ruiltransacties	151.011	144.680
C. Voorraden en bestellingen in uitvoering	0	0
D. Overlopende rekeningen van het actief	0	0
E. Vorderingen op lange termijn die binnen het jaar vervallen	0	0
II. Vaste activa	2.349.233	2.293.039
A. Vorderingen op lange termijn	0	0
1. Vorderingen uit ruiltransacties	0	0
2. Vorderingen uit niet-ruiltransacties	0	0
B. Financiële vaste activa	1.238	1.238
1. Extern verzelfstandigde agentschappen	0	0
2. Intergemeentelijk samenwerkingsverbanden en soortgelijke entiteiten	0	0
3. Publiek-Private Samenwerkingsverbanden	0	0
4. OCMW-verenigingen	1.238	1.238
5. Andere financiële vaste activa	0	0
C. Materiële vaste activa	2.347.995	2.291.801
1. Gemeenschapsgoederen	2.005.039	1.941.059
a. Terreinen en gebouwen	2.002.539	1.936.059
b. Wegen en overige infrastructuur	0	0
c. Installaties, machines en uitrusting	0	0
d. Meubilair, kantooruitrusting en rollend materieel	2.500	5.000
e. Leasing en soortgelijke rechten	0	0
f. Erfgoed	0	0
2. Bedrijfsmatige materiële vaste activa	0	0
a. Terreinen en gebouwen	0	0
b. Installaties, machines en uitrusting	0	0
c. Meubilair, kantooruitrusting en rollend materieel	0	0
d. Leasing en soortgelijke rechten	0	0
3. Overige materiële vaste activa	342.956	350.742
a. Terreinen en gebouwen	342.956	350.742
b. Roerende goederen	0	0
D. Immateriële vaste activa	0	0
Totaal ACTIVA	3.284.932	3.387.117

PASSIVA	Boekjaar	Vorig boekjaar
I. Schulden	1.443.003	1.389.696
A. Schulden op korte termijn	270.126	216.819
1. Schulden uit ruiltransacties	146.102	120.580
a. Voorzieningen voor risico's en kosten	105.432	102.817
b. Financiële schulden	0	0
c. Diverse schulden op korte termijn uit ruiltransacties	40.670	17.763
2. Schulden uit niet-ruiltransacties	124.024	96.239
3. Overlopende rekeningen van het passief	0	0
4. Schulden op lange termijn die binnen het jaar vervallen	0	0
B. Schulden op lange termijn	1.172.877	1.172.877
1. Schulden uit ruiltransacties	1.172.877	1.172.877
a. Voorzieningen voor risico's en kosten	242.477	242.477
1. Pensioenen en soortgelijke verplichtingen	242.477	242.477
2. Overige risico's en kosten	0	0
b. Financiële schulden	930.400	930.400
c. Diverse schulden op lange termijn uit ruiltransacties	0	0
2. Schulden uit niet-ruiltransacties	0	0
II. Nettoactief	1.841.929	1.997.420
Totaal PASSIVA	3.284.932	3.387.117

Schema J7 : De staat van opbrengsten en kosten.

	Boekjaar	Vorig boekjaar
I. Kosten	2.990.452	2.985.673
A. Operationele kosten	2.990.345	2.985.521
1. Goederen en diensten	295.601	370.206
2. Bezoldigingen, sociale lasten en pensioenen	2.128.153	2.140.246
3. Afschrijvingen, waardeverminderingen en voorzieningen	47.227	27.813
4. Specifieke kosten sociale dienst OCMW	441.183	396.861
5. Toegestane werkingssubsidies	18.413	4.401
6. Andere operationele kosten	59.768	45.994
B. Financiële kosten	107	152
C. Uitzonderlijke kosten	0	0
1. Minwaarden bij de realisatie van vaste activa	0	0
2. Toegestane investeringssubsidies	0	0
II. Opbrengsten	2.860.154	2.949.622
A. Operationele opbrengsten	2.806.161	2.549.546
1. Opbrengsten uit de werking	625.757	247.043
2. Fiscale opbrengsten en boetes	0	0
3. Werkingssubsidies	1.982.025	2.117.232
a. Algemene werkingssubsidies	1.597.442	1.319.591
b. Specifieke werkingssubsidies	384.583	797.641
4. Recuperatie specifieke kosten OCMW	195.592	182.525
5. Andere operationele opbrengsten	2.787	2.746
B. Financiële opbrengsten	25.194	58.113
C. Uitzonderlijke opbrengsten	28.799	341.963
III. Overschot/Tekort van het boekjaar	-130.298	-36.051
A. Operationeel overschot/tekort	-184.184	-435.975
B. Financieel overschot/tekort	25.087	57.961
C. Uitzonderlijk overschot/tekort	28.799	341.963
IV. Verwerking van het overschot of tekort van het boekjaar	-130.298	-36.051
A. Rechthebbenden uit het overschot van het boekjaar	0	0
B. Tussenkost door derden in het tekort van het boekjaar	0	0
C. Over te dragen overschot of tekort van het boekjaar	-130.298	-36.051

Laatste inschrijvingnummer in algemeen journaal : 13391

Beraadslaging en Stemming

Aantal ja stemmen	23	Dirk Sioen, Thijs D'Alleine, Ingrid Vandepitte, Jan Vandoolaeghe, Koen Meersseman, Sabine Vanderhaeghen, Joachim Jonckheere, Johan Demonie, Frans Deleu, Sophie Vangheluwe, Marc Verstraete, Nele Dejonghe, Annelies Vancoillie, Jan Desmet, Luk Hoflack, Hannelore Blondeel, Maxim Vermeeren, Franky Gryson, Franky Bryon, Koen Descheemaeker, Liselot Wydooghe, Jens Six, William Doom
Aantal nee stemmen	0	
Aantal onthoudingen	0	

Besluitvorming

- De Gemeenteraad neemt kennis van de Jaarrekening van het OCMW Zonnebeke over het dienstjaar 2018 en formuleert geen opmerkingen.
- Afschrift van dit besluit wordt overgemaakt aan de financieel beheerder en de financiële dienst.
- Afschrift van dit besluit wordt overgemaakt aan de toezichthoudende overheid


Namens de gemeenteraad,

Algemeen Directeur
(get) S. Verstraete


Voorzitter gemeenteraad
(get) T. D'Alleine

VOOR EENSLUIDEND UITTREKSEL

Algemeen Directeur



S. Verstraete



Voorzitter gemeenteraad



T. D'Alleine

